


LUCK BE A LADY



Lady Luck
GAMES



LL LUCKY GAMES AB (PUBL) | Q2

DELÅRSRAPPORT | JANUARI-JUNI 2022

PERIODEN I SAMMANDRAG

DELÅRSPERIODEN APRIL – JUNI 2022 (2021)

- Nettoomsättning uppgick till 1,137,022 SEK (25,413).
- Tillväxten för det andra kvartalet är 4 374% högre jämfört med motsvarande kvartal föregående år.
- Resultat efter finansiella poster uppgick till -9,427,719 SEK (-3,104,791).
- Resultat efter skatt uppgick till -9,427,719 SEK (-3,105,085).
- EBITDA-resultat uppgick till -8,231,858 SEK (-2,976,277).
- Kassaflöde från löpande verksamhet uppgick till -2,025,239 SEK (-12,459,342).
- Resultat per aktie uppgick till -0,20 SEK (-0,09).

DELÅRSPERIODEN JANUARI – JUNI 2022 (2021)

- Nettoomsättning uppgick till 3,265,815 SEK (53,822).
- Tillväxten för det första halvåret är 5 968% högre jämfört med motsvarande period föregående år.
- Resultat efter finansiella poster uppgick till -15,372,670 SEK (-6,620,656).
- Resultat efter skatt uppgick till -15,372,670 SEK (-6,620,656).
- EBITDA-resultat uppgick till -12,803,532 SEK (-6,413,414).
- Kassaflöde från löpande verksamhet uppgick till -4,527,144 SEK (-7,049,980).
- Resultat per aktie uppgick till -0,32 SEK (-0,20).

VÄSENTLIGA HÄNDELSER UNDER ANDRA KVARTALET

- Bolaget nomineras till Slot Supplier Rising Star vid EGR B2B Awards.
- Mangold Insight upprepar rekommendationen Köp med riktkursen 5,25 (5,10) kronor per aktie på 12 månaders sikt.
- Samarbete inleds med Future Anthem för artificiell intelligens i spel.
- The Treasures of Tizoc lanseras exklusivt för ComeOn!
- Bolaget slutför förvärvet av ReelNRG för 8,25 MSEK och adderar till 46 nya spel samt viktiga licenser i både Storbritannien och på Malta.
- The Treasures of Tizoc lanseras officiellt och slår nytt intäktsrekord.
- Bolaget ansöker om spellicens i Ontario.
- Styrelsen beslutar om företrädesemission av aktier om cirka 13,2 MSEK och upphandlar en kredit om 6 MSEK. Totalt omfattas 13,2 MSEK av Företrädesemissionen av emissionsgarantier, motsvarande 100 procent av Företrädesemissionens maximala belopp.
- The Treasures of Tizoc lanseras exklusivt för spelare på Adjarabet.
- Årsstämman i LL Lucky Games AB (publ) genomförs.
- Bolaget väljer First Look Games för att öka exponeringen av sina spel till affiliates och spelare.

VÄSENTLIGA HÄNDELSER EFTER PERIODENS UTGÅNG

- "Förvärv i kombination med en breddad spelportfölj ger tillväxtpotentialer" - Mangold Insight Analys publicerar analys.
- Valholl Wild Hammers lanseras exklusivt för spelare på Parimatch, för grekiska spelare genom Novibet och exklusivt på fem reglerade marknader med ComeOn!
- Totalt tecknades 100 procent av Företrädesemissionen.
- Förvärvet av ReelNRG skapar synergier genom uppdaterad spelplattform och kostnadsoptimering av verksamheten.
- Beetle Bailey lanseras exklusivt på fem reglerade marknader med ComeOn!, exklusivt för armeniska spelare på Adjarabet och för den grekiska marknaden med Novibet.

VD HAR ORDET

Bästa aktieägare, vi har lyckats positionera Lucky Games som en drivande och nytänkande aktör på spelmarknaden. Under 2022 har vi genomfört ett lyckat förvärv av ReelNRG. Med förvärvet har vi stärkt vårt erbjudande och ökat möjligheten att distribuera våra spel till fler kunder på licensierade marknader.

Tillväxten för andra kvartalet är högre jämfört med motsvarande period föregående år. Jag som vd är inte nöjd med utvecklingen i förhållande till första kvartalet men ser samtidigt att vi är inne på rätt spår. Integrering med befintliga plattformar har varit mer tidskrävande än beräknat. Jag ser med tillförsikt fram emot kommande kvartal då bolaget har en stark pipeline av försäljning och integrationer av nytecknade kunder.

Genom förvärvet av London-baserade ReelNRG under det andra kvartalet genererar vi framgent ytterligare möjlighet till ökad omsättning. Förvärvet säkrar viktiga kundintegrationer och licenser samt adderar nya kasinospel till vår redan starka produktportfölj tillsammans med vårt utvecklingsteam. Det strategiska förvärvet tillför även en heltäckande och skalbar spelplattform. Övergången till den nya spelplattformen från ReelNRG förväntas vara genomförd under Q3 2022 och innebär kostnadsoptimering på minst 8,5 MSEK per år. Vi drar därmed full nytta av förvärvet och skapar synergier i form av kostnads-optimering samt utveckling av lönsamhet. Förvärv är en viktig del av bolagets senaste framgångar och fortsatta tillväxtstrategi.

Vi har under kvartal 2 lanserat vår största spel The Treasures of Tizoc. Med spelet introducerar vi en helt ny standard för spel som jag har stora förhoppningar på.

Samarbetet med amerikanska King Features för nya spel baserade på några av världens mest populära karaktärer inom underhållning fortsätter att utvecklas väl. Gensvaret från marknaden har varit mycket positivt. Exempel på titlar som vi kommer att lansera tillsammans med King Features är Knasen (Beetle Bailey), Karl-Alfred (Popeye) samt Blixt Gordon (Flash Gordon).

Vi har ansökt om spellicenser på Malta och i Storbritannien samt Ontario, för att förstärka vår ambition att bli en ledande spelstudio på den reglerade världsmarknaden. Jag förväntar mig att vi har erhållit ett godkännande under kvartal 4.

För att förstärka våra expansionsplaner och tillväxtstrategier genomförde vi en nyemission om 13,2 MSEK i övergången mellan andra och tredje kvartalet. Företrädesemissionen tecknades till 100%. Emissionslikviden ska användas för att ta fram fler högkvalitativa produkter, för strategisk marknadsföring och för att stärka bolagets rörelsekapital.

En summering av kvartalet ger vid handen att vi är inne på rätt spår genom ny plattform och en rad nya spännande titlar i pipeline. Vi har genomfört en rad kostnadsnedskärningar för att bli mer slagkraftiga och korta vägen mot ett positivt kassaflöde. Bolagets ledning insåg att ett bra förvärv kunde både minska kostnader men ändå behålla hög kvalitet på spelutveckling. Förvärvet av ReelNRG har visat att vi kunde tillgodogöra oss de synergieffekter som vi räknade med när vi gick in i förvärvsprocessen. Jag är mycket nöjd med resultatet.

Vi är väl positionerade för vår fortsatta tillväxtresa och jag ser med tillförsikt fram emot kommande kvartal.

Stockholm den 18 augusti 2022

Mads V. Jørgensen
VD



NYCKELTAL

KONCERNENS NYCKELTAL	2022-04-01 -2022-06-30	2021-04-01 -2021-06-30	2022-01-01 -2022-06-30	2021-01-01 -2021-06-30	2021-01-01 -2021-12-31
Nettoomsättning, kronor	1,137,022	25,413	3,265,815	53,822	1,926,407
Resultat efter finansiella poster, kronor	-9,427,719	-3,104,791	-15,372,670	-6,620,656	-21,356,870
EBITDA, kronor	-8,231,858	-2,976,277	-12,803,532	-6,413,414	-18,912,522
Balansomslutning, kronor	39,096,849	15,394,007	39,096,849	15,394,007	21,363,230
Soliditet, %	14%	86%	14%	91%	6%
Totalt antal aktier	51,366,506	43,905,472	51,366,506	43,905,472	44,905,472
Genomsnittligt antal aktier	47,093,156	35,016,583	47,376,948	32,322,981	34,151,215
Resultat per aktie, kronor	-0,20	-0,09	-0,32	-0,20	-0,63
Resultat per aktie efter maximal utspädning, kronor	-0,14	-0,07	-0,22	-0,15	-0,51

Definitioner nyckeltal

EBITDA

Rörelseresultat före ränteintäkter, räntekostnader, skatter, nedskrivningar, avskrivningar och goodwillavskrivningar.

Balansomslutning

Summan av tillgångssidan alternativt summan av skulder och eget kapital.

Soliditet

Eget kapital i procent av balansomslutningen.

Totalt antal aktier

Registrerade aktier.

Genomsnittligt antal aktier

Antal aktier under viss period.

Resultat per aktie

Resultat efter skatt dividerat med genomsnittligt antal aktier.



FINANSIELL UTVECKLING

KONCERNENS OMSÄTTNING

Nettoomsättningen för det andra kvartalet 2022 uppgick till 1,137,022 SEK vilket är en ökning jämfört med samma period för 2021 (25,413).

Tillväxten för det andra kvartalet är 4 374% högre jämfört med motsvarande kvartal för föregående år, tack vare att Bolagets spel nu är tillgängliga för ett större antal operatörer på ett flertal marknader.

KONCERNENS RESULTAT

Rörelseresultatet för det andra kvartalet 2022 uppgick till -8,910,942 SEK vilket är ett ökat underskott jämfört med samma period för 2021 (-3,081,645). EBITDA-resultatet för det andra kvartalet 2022 uppgick till -8,231,858 SEK vilket är ett ökat underskott jämfört med samma period för 2021 (-2,976,277).

Underskottet beror främst på kostnader av engångskaraktär, i samband med rekryteringar av nyckelpersoner, bolagsförvärvet av ReelNRG och emissionskostnader vid Bolagets genomförda företrädesemission.

Efter det andra kvartalets utgång inleddes ett planerat byte av spelplattform, vilket innebär en framtida kostnadsoptimering på minst 8,5 MSEK per år, genom synergieffekter från förvärvet av ReelNRG.

KONCERNENS KASSAFLÖDE

Kassaflödet för det andra kvartalet 2022 uppgick till -1,023,362 SEK för likvida medel vid periodens slut, vilket är en minskning jämfört med samma period för 2021 (4,304,954). För det andra kvartalet 2022 uppgick kassaflödet från finansieringsverksamheten till 2,797,703 SEK, vilket är en minskning jämfört med samma period för 2021 (17,156,496). Likvida medel vid det andra kvartalets utgång uppgick till 828,913 SEK, vilket är en minskning jämfört med för samma period för 2021 (10,500,579).

Bolagets företrädesemission avslutades den 12 juli 2022 och tillförde cirka 13,2 MSEK före avdrag för emissionskostnader.

KONCERNENS FINANSIELLA STÄLLNING

På balansdagen för delårsperioden 2022 uppgick eget kapital till 5,286,143 SEK vilket är en minskning jämfört med samma period för 2021 (13,191,379).



FINANSIELL INFORMATION

RESULTATRÄKNING FÖR KONCERNEN	2022-04-01 -2022-06-30	2021-04-01 -2021-06-30	2022-01-01 -2022-06-30	2021-01-01 -2021-06-30	2021-01-01 -2021-12-31
Rörelsens intäkter					
Nettoomsättning	1,137,022	25,413	3,265,815	53,822	1,926,407
Aktiverat arbete	1,045,303	371,757	1,896,583	630,107	1,927,870
Övriga rörelseintäkter	0	1,246	0	17,931	13,192
Summa rörelsens intäkter	2,182,325	398,415	5,162,398	701,860	3,867,469
Rörelsens kostnader					
Råvaror och förnödenheter	-326,437	-408,617	-523,944	-510,848	-2,963,378
Övriga externa kostnader	-5,027,080	-1,547,843	-9,288,486	-3,956,256	-10,425,002
Personalkostnader	-5,060,666	-1,418,233	-8,153,499	-2,648,170	-9,391,612
Avskrivningar materiella tillgångar	-64,797	-3,210	-68,190	-5,882	-11,203
Avskrivningar immateriella tillgångar	-614,288	-102,158	-1,169,616	-172,606	-1,140,960
Summa rörelsens kostnader	-11,093,267	-3,480,061	-19,203,736	-7,293,761	-23,932,153
Rörelseresultat	-8,910,942	-3,081,645	-14,041,339	-6,591,902	-20,064,684
EBITDA	-8,231,858	-2,976,277	-12,803,532	-6,413,414	-18,912,521
Resultat från finansiella poster					
Räntekostnader och liknande resultatposter	-516,777	-23,146	-1,331,331	-28,754	-1,292,185
Summa resultat från finansiella Poster	-516,777	-23,146	-1,331,331	-28,754	-1,292,185
Resultat efter finansiella poster	-9,427,719	-3,104,791	-15,372,670	-6,620,656	-21,356,870
Skatt på periodens resultat	0	-294	0	0	-584
Periodens resultat	-9,427,719	-3,105,085	-15,372,670	-6,620,656	-21,357,454

BALANSRÄKNING FÖR KONCERNEN

2022-06-30

2021-06-30

2021-12-31

Tillgångar

Anläggningstillgångar

Immateriella anläggningstillgångar

Goodwill	559,137	626,863	593,000
Licenser och varumärken	23,502,330	0	12,579,801
Balanserade utgifter	5,395,302	1,711,738	3,009,905
Summa immateriella anläggningstillgångar	29,456,769	2,338,601	16,182,705

Materiella anläggningstillgångar

Inventarier	461,544	34,597	9,348
-------------	---------	--------	-------

Summa anläggningstillgångar	29,918,313	2,373,198	16,192,053
------------------------------------	-------------------	------------------	-------------------

Omsättningstillgångar

Kortfristiga fordringar

Kundfordringar	914,372	1,974	998,923
Övriga fordringar	3,720,236	2,509,493	581,990
Förutbetalda kostnader och upplupna intäkter	3,715,016	8,763	2,862,184
Summa kortfristiga fordringar	8,349,624	2,520,230	4,443,098

Kassa och bank	828,913	10,500,579	728,080
----------------	---------	------------	---------

Summa omsättningstillgångar	9,178,537	13,020,809	5,171,177
------------------------------------	------------------	-------------------	------------------

Summa tillgångar	39,096,849	15,394,007	21,363,230
-------------------------	-------------------	-------------------	-------------------

BALANSRÄKNING FÖR KONCERNEN

2022-06-30

2021-06-30

2021-12-31

Eget kapital och skulder

Eget kapital

Bundet eget kapital

Aktiekapital	1,027,330	635,685	898,109
Pågående nyemission	30,013	242,424	0
Summa bundet eget kapital	1,057,343	878,109	898,109

Fritt eget kapital

Överkursfond	42,208,836	7,496,607	27,327,698
Pågående nyemission	4,472,017	16,914,072	0
Balanserade vinstmedel	-26,813,490	-5,456,036	-5,456,036
Reserver	-265,894	-20,424	-72,133
Periodens resultat	-15,372,670	-6,620,950	-21,357,454
Summa fritt eget kapital	4,228,800	12,313,269	442,076

Summa eget kapital

5,286,143	13,191,379	1,340,186
------------------	-------------------	------------------

Kortfristiga skulder

Leverantörsskulder	6,189,810	1,813,356	1,129,915
Övriga kortfristiga skulder	23,703,451	342,404	15,507,517
Upplupna kostnader och förutbetalda intäkter	3,917,444	46,868	3,385,613
Summa kortfristiga skulder	33,810,705	2,202,628	20,023,045

Summa skulder

33,810,705	2,202,628	20,023,045
-------------------	------------------	-------------------

Summa eget kapital och skulder

39,096,849	15,394,007	21,363,230
-------------------	-------------------	-------------------

KASSAFLÖDESANALYS FÖR KONCERNEN**2022-04-01
-2022-06-30****2021-04-01
-2021-06-30****2022-01-01
-2022-06-30****2021-01-01
-2021-06-30****2021-01-01
-2021-12-31****Den löpande verksamheten**

Rörelseresultat före finansiella poster	-8,910,942	-3,081,645	-4,292,504	-6,591,902	-20,064,684
Justering för poster som inte ingår i kassaflödet, mm	-617,405	100,130	27,665	178,487	1,101,199
Erlagd ränta	-516,777	-23,146	-11,610	-28,754	-1,292,185
Betald inkomstskatt	0	-294	0	-293	-584
	-10,045,125	-3,004,955	-4,276,449	-6,442,463	-20,256,254

Ökning/minskning kundfordringar	22,069	6,738	0	-1,974	-998,924
Ökning/minskning övriga kortfristiga fordringar	1,598,933	-2,386,859	-33,220	-2,478,313	-3,404,231
Ökning/minskning leverantörsskulder	4,754,603	-1,044,317	176,148	882,169	953,332
Ökning/minskning övriga kortfristiga rörelseskulder	1,644,280	-6,029,948	-393,623	990,602	6,684,024
Kassaflöde från den löpande verksamheten	-2,025,239	-12,459,342	-4,527,144	-7,049,980	-17,022,053

Investeringsverksamheten

Investeringar/avyttringar i dotterbolag	0	0	-511,924	-511,925	-511,925
Investeringar i immateriella anläggningstillgångar	-1,795,826	-371,757	-997,526	-630,107	-15,442,565
Investeringar i materiella anläggningstillgångar	0	-20,443	0	-20,814	-20,443
Kassaflöde från investeringsverksamheten	-1,795,826	-392,200	-1,509,451	-1,162,846	-15,974,933

Finansieringsverksamheten

Nyemission	0	17,156,496	5,422,321	17,156,496	17,156,496
Upptagna lån	3,000,000	0	1,044,165	0	15,000,000
Förvärvade likvida medel	-202,297	0	0	0	0
Kassaflöde från finansieringsverksamheten	2,797,703	17,156,496	6,466,486	17,156,496	32,156,496

Periodens kassaflöde	-1,023,362	4,304,954	429,891	8,943,670	-840,490
Likvida medel vid periodens början	1,852,324	6,195,625	615,093	1,556,909	1,556,908
Kursdifferenser i likvida medel	-49	0	0	-1,075	11,662

Likvida medel vid periodens slut	828,913	10,500,579	1,044,983	10,499,504	728,080
---	----------------	-------------------	------------------	-------------------	----------------

KONCERNENS FÖRÄNDRING I EGET KAPITAL	Aktie- kapital	Överkurs- fond	Reserver	Balanserat resultat	Periodens resultat	Summa eget kapital
Eget kapital 2021-03-31	635,685	7,496,607	-15,186	-5,456,036	-3,515,864	-854,795
Disposition enligt beslut årsstämma	-	-	-	-	-	-
Registrerad Nyemission	-	-	-	-	-	-
Pågående emission	242,424	16,914,071	-	-	-	17,156,496
Omräkningsdifferens	-	-	-5,237	-	-	-5,237
Periodens resultat	-	-	-	-	-3,105,085	-3,105,085
Eget kapital 2021-06-30	878,109	24,410,678	-20,424	-5,456,036	-6,620,950	13,191,378
Disposition enligt beslut årsstämma	-	-	-	-	-	-
Registrerad Nyemission	242,424	16,914,071	-	-	-	17,156,496
Pågående emission	-242,424	-16,914,071	-	-	-	-17,156,496
Omräkningsdifferens	-	-	-61,676	-	-	-61,676
Periodens resultat	-	-	-	-	-7,014,579	-7,014,579
Eget kapital 2021-09-30	878,109	24,410,678	-82,100	-5,456,036	-13,635,528	6,115,124
Disposition enligt beslut årsstämma	-	-	-	-	-	-
Registrerad Nyemission	20,000	2,917,020	-	-	-	2,937,020
Pågående emission	-	-	-	-	-	-
Omräkningsdifferens	-	-	9,967	-	-	9,967
Periodens resultat	-	-	-	-	-7,721,925	-7,721,925
Eget kapital 2021-12-31	898,109	27,327,698	-72,133	-5,456,036	-21,357,454	1,340,186
Disposition enligt beslut årsstämma	-	-	-	-	-	-
Registrerad Nyemission	79,221	9,256,167	-	-	-	9,335,388
Pågående emission	30,013	4,471,987	-	-	-	4,502,000
Omräkningsdifferens	-	-	-74,912	-	-	-74,912
Periodens resultat	-	-	-	-	-5,944,951	-5,944,951
Eget kapital 2022-03-31	1,007,343	41,055,853	-147,045	-5,456,036	-27,302,404	9,157,710
Disposition enligt beslut årsstämma	-	-	-	-21,357,454	21,357,454	-
Registrerad Nyemission	50,000	5,625,000	-	-	-	5,675,000
Pågående emission	-	-	-	-	-	-
Omräkningsdifferens	-	-	-118,849	-	-	-118,849
Periodens resultat	-	-	-	-	-9,427,719	-9,427,719
Eget kapital 2022-06-30	1,057,343	46,680,853	-265,894	-26,813,490	-15,372,670	5,286,142

**RESULTATRÄKNING FÖR
MODERBOLAGET****2022-04-01
-2022-06-30****2021-04-01
-2021-06-30****2022-01-01
-2022-06-30****2021-01-01
-2021-06-30****2021-01-01
-2021-12-31****Rörelsens intäkter**

Nettoomsättning	1,135,200	0	3,258,531	0	1,848,601
Aktiverat arbete	1,045,303	371,757	1,896,583	630,107	1,927,870
Övriga rörelseintäkter	0	1,246	0	1,326	6,751
Summa rörelsens intäkter	2,180,503	373,003	5,155,114	631,432	3,783,221

Rörelsens kostnader

Råvaror och förnödenheter	-326,437	-408,617	-523,944	-459,660	-2,912,190
Övriga externa kostnader	-5,167,370	-2,024,340	-8,203,891	-4,144,476	-12,168,887
Personalkostnader	-1,953,759	-948,155	-3,035,105	-1,840,711	-5,529,308
Av- och nedskrivningar av materiella och immateriella anläggningstillgångar	-599,345	-85,227	-1,138,405	-155,674	-1,090,165
Summa rörelsens kostnader	-8,046,911	-3,466,337	-12,901,345	-6,600,521	-21,700,550

Rörelseresultat	-5,866,407	-3,093,335	-7,746,231	-5,969,089	-17,917,329
------------------------	-------------------	-------------------	-------------------	-------------------	--------------------

Resultat från finansiella poster

Räntekostnader och liknande resultatposter	-515,449	-23,147	-1,324,397	-28,755	-1,018,828
Summa resultat från finansiella poster	-515,449	-23,147	-1,324,397	-28,755	-1,018,828

Resultat efter finansiella poster	-6,381,856	-3,116,482	-9,070,629	-5,997,844	-18,936,157
-----------------------------------	------------	------------	------------	------------	-------------

Periodens resultat	-6,381,856	-3,116,482	-9,070,629	-5,997,844	-18,936,157
---------------------------	-------------------	-------------------	-------------------	-------------------	--------------------

Tillgångar**Anläggningstillgångar****Finansiella anläggningstillgångar**

Balanserade utgifter	5,395,302	1,711,738	3,009,905
Licenser och varumärken	11,917,706	0	12,579,801
Andelar i koncernföretag	6,270,882	541,490	595,882
Summa finansiella anläggningstillgångar	23,583,890	2,253,228	16,185,588

Materiella anläggningstillgångar

Inventarier	37,121	0	0
-------------	--------	---	---

Summa anläggningstillgångar	23,621,011	2,253,228	16,185,588
------------------------------------	-------------------	------------------	-------------------

Omsättningstillgångar**Kortfristiga fordringar**

Kundfordringar	913,850	0	996,111
Fordringar hos koncernföretag	8,769,468	1,821,349	1,732,701
Övriga fordringar	3,366,447	2,469,831	433,284
Förutbetalda kostnader och upplupna intäkter	3,702,129	3,366	2,862,009
Summa kortfristiga fordringar	16,751,894	4,294,546	6,024,106

Kassa och bank	799,100	10,314,898	505,827
----------------	---------	------------	---------

Summa omsättningstillgångar	17,550,994	14,609,444	6,529,933
------------------------------------	-------------------	-------------------	------------------

Summa tillgångar	41,172,004	16,862,672	22,715,520
-------------------------	-------------------	-------------------	-------------------

Eget kapital och skulder**Eget kapital****Bundet eget kapital**

Aktiekapital	1,027,330	635,685	898,109
Pågående nyemission	30,013	242,424	0
Summa bundet eget kapital	1,057,343	878,109	898,109

Fritt eget kapital

Överkursfond	42,208,835	7,496,607	27,327,698
Pågående nyemission	4,472,017	16,914,072	0
Balanserade vinstmedel	-23,880,635	-4,944,478	-4,944,478
Periodens resultat	-9,070,629	-5,997,843	-18,936,156
Summa fritt eget kapital	13,729,589	13,468,357	3,447,064

Summa eget kapital**14,786,933****14,346,467****4,345,174****Kortfristiga skulder**

Leverantörsskulder	5,578,025	1,813,355	1,033,315
Övriga kortfristiga skulder	17,549,713	702,850	14,583,518
Upplupna kostnader och förutbetalda intäkter	3,257,333	0	2,753,513
Summa kortfristiga skulder	26,385,071	2,516,205	18,370,346

Summa skulder**26,385,071****2,516,205****18,370,346****Summa eget kapital och skulder****41,172,004****16,862,672****22,715,520**

**KASSAFLÖDESANALYS FÖR
MODERBOLAGET**
**2022-04-01
-2022-06-30**
**2021-04-01
-2021-06-30**
**2022-01-01
-2022-06-30**
**2021-01-01
-2021-06-30**
**2021-01-01
-2021-12-31**
Den löpande verksamheten

Rörelseresultat före finansiella poster	-5,866,407	-3,093,335	-7,746,231	-5,969,089	-17,917,329
justering för poster som inte ingår i kassaflödet, mm	599,345	85,227	1,138,405	155,673	1,090,165
Erlagd ränta	-515,449	-23,146	-1,324,397	-28,754	-1,018,828
	-5,782,511	-3,031,254	-7,932,224	-5,842,170	-17,845,992
Ökning/minskning kundfordringar	17,614	0	82,261	0	-996,111
Ökning/minskning övriga kortfristiga fordringar	1,989,851	-2,390,567	-3,473,283	-2,441,630	-3,263,727
Ökning/minskning mellanhavanden koncernföretag	-3,538,441	-621,297	-7,036,768	-43,190	45,458
Ökning/minskning leverantörsskulder	4,540,036	-1,044,317	4,544,709	889,492	864,056
Ökning/minskning övriga kortfristiga rörelseskulder	570,238	-5,555,559	470,015	1,457,454	5,274,051
Kassaflöde från den löpande verksamheten	-2,203,214	-12,642,994	-13,345,287	-5,980,044	-15,922,264

Investeringsverksamheten

Investeringar/avyttringar i dotterbolag	0	0	0	-511,925	-566,317
Investeringar i immateriella anläggningstillgångar	-1,795,826	-371,757	-2,859,056	-1,867,412	-16,679,871
Investeringar i materiella anläggningstillgångar	0	0	-39,772	0	0
Kassaflöde från investeringsverksamheten	-1,795,826	-371,756	-2,898,828	-2,379,336	-17,246,188

Finansieringsverksamheten

Nyemission	0	17,156,496	13,537,389	17,156,496	17,156,496
Upptagna lån	3,000,000	0	3,000,000	0	15,000,000
Kassaflöde från finansieringsverksamheten	3,000,000	17,156,496	16,537,389	17,156,496	32,156,496
Periodens kassaflöde	-999,040	4,141,745	293,273	8,797,115	-1,011,956
Likvida medel vid periodens början	1,798,140	6,173,153	505,827	1,517,783	1,517,783
Likvida medel vid periodens slut	799,100	10,314,898	799,100	10,314,898	505,827

MODERBOLAGETS FÖRÄNDRING I EGET KAPITAL	Aktie- kapital	Överkurs- fond	Balanserat resultat	Periodens resultat	Summa eget kapital
Eget kapital 2021-03-31	635,685	7,496,607	-4,944,478	-2,881,363	306,451
Disposition enligt beslut årsstämma	-	-	-	-	-
Nyemission	-	-	-	-	-
Pågående nyemission	242,424	16,914,071	-	-	17,156,496
Periodens resultat	-	-	-	-3,116,481	-3,116,481
Eget kapital 2021-06-30	878,109	24,410,678	-4,944,478	-5,997,843	14,346,467
Disposition enligt beslut årsstämma	-	-	-	-	-
Nyemission	242,424	16,914,071	-	-	17,156,496
Pågående nyemission	-242,424	-16,914,071	-	-	-17,156,496
Periodens resultat	-	-	-	-6,595,076	-6,595,076
Eget kapital 2021-09-30	878,109	24,410,678	-4,944,478	-12,592,919	7,751,391
Disposition enligt beslut årsstämma	-	-	-	-	-
Justering nyemission	20,000	2,917,020	-	-	2,937,020
Pågående nyemission	-	-	-	-	-
Periodens resultat	-	-	-	-6,343,238	-6,343,238
Eget kapital 2021-12-31	898,109	27,327,698	-4,944,478	-18,936,158	4,345,173
Disposition enligt beslut årsstämma	-	-	-	-	-
Nyemission	79,221	9,256,167	-	-	9,335,388
Pågående nyemission	30,014	4,472,017	-	-	4,502,031
Periodens resultat	-	-	-	-2,688,772	-2,688,772
Eget kapital 2022-03-31	1,007,343	41,055,883	-4,944,478	-21,624,930	15,493,819
Disposition enligt beslut årsstämma	-	-	-18,936,158	18,936,158	-
Nyemission	50,000	5,625,000	-	-	5,675,000
Pågående nyemission	-	-	-	-	-
Periodens resultat	-	-	-	-6,381,856	-6,381,856
Eget kapital 2022-06-30	1,057,343	46,680,883	-23,880,636	-9,070,629	14,786,963

AKTIEKAPITALET'S UTVECKLING


Tidpunkt	Händelse	Ökning i antal aktier	Totalt antal aktier	Ökning aktiekapital	Totalt aktiekapital	Teckningskurs	Kvotvärde
2019-08-08	Nybildning	2,500,000	2,500,000	50,000,00	50,000,00	0,020	0,02
2020-04-17	Nyemission	22,500,000	25,000,000	450,000,00	500,000,00	0,020	0,02
2021-02-19	Nyemission	6,784,260	31,784,260	135,685,20	635,685,20	1,125	0,02
2021-07-15	Nyemission	12,121,212	43,905,472	242,424,24	878,109,44	1,650	0,02
2021-10-26	Kvittningsemission	1,000,000	44,905,472	20,000,00	898,109,44	2,980	0,02
2022-03-29	Nyemission	3,961,034	48,866,506	79,221,00	977,330,00	3,00	0,02
2022-06-01	Kvittningsemission	2,500,000	51,366,506	50,000,00	1,027,330,00	3,30	0,02

Tabellen ovan visar förändringar i antalet aktier.




SPELPORTFÖLJ - PREMIUM SLOT GAMES

LL Lucky Games designar, utvecklar och marknadsför digitala spelautomater till speloperatörer. Med kombinationen av kreativa krafter, tekniska kunskaper och affärskunskap har Bolaget utvecklat en bred spelportfölj som består av 20 spel inom Premium Slot Games.



SPELPORTFÖLJ - CASUAL CASINO GAMES

LL Lucky Games designar, utvecklar och marknadsför digitala spel inom Casual Casino Games. Bolaget har utvecklat en bred spelportfölj som består av 25 speltitlar.



ÖVRIG INFORMATION

REDOVISNINGSPRINCIPER

LL Lucky Games AB:s delårsrapport har upprättats enligt årsredovisningslagen och Bokföringsnämndens allmänna råd BFNAR 2012:1 Års- och koncernredovisning (K3). Rapporten har ej varit föremål för granskning av Bolagets revisorer.

KOMMANDE RAPPORTDATUM

Rapport för tredje kvartalet 2022	17 november 2022
Bokslutskommuniké för 2022	23 februari 2023

CERTIFIED ADVISER

Bolagets Certified Adviser på Nasdaq First North Growth Market:
Mangold Fondkommission AB
08-503 015 50
ca@mangold.se

STOCKHOLM DEN 18 AUGUSTI 2022

LL Lucky Games AB (publ)
Styrelsen

KONTAKTUPPGIFTER

LL Lucky Games AB (publ)
Östermalmstorg 1
114 42 Stockholm

info@ladyluckgames.io
www.ladyluckgames.io

Mads V. Jørgensen
VD
+45 28 97 15 75
mads@ladyluckgames.io



KOMMER SNART

Astro Anna

